



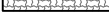



Architectural floor plan of a building with multiple rooms, corridors, and technical annotations. The plan includes room numbers (e.g., 1.1, 1.2, 1.3, 1.4, 1.5, 1.6, 1.7, 1.8, 1.9, 1.10, 1.11, 1.12, 1.13, 1.14, 1.15, 1.16, 1.17, 1.18, 1.19, 1.20, 1.21), dimensions, and elevation markers. A red cross-hatched area in room 1.3 is labeled "Skucie zawilgoconej posadzki i wykonanie nowej wylewki betonowej". A red arrow points to a section line "A-A".

LEGENDA	
	Wymiana okien
	Docieplenie ścian styropianem gr.18cm
	Istniejąca izolacja termiczna
	Opaska z kostki brukowej
	Opaska z kruszywa

	REALIZACJA BUDÓW I PROJEKTÓW BUDOWLANYCH SPÓŁKA Z OGRANICZONĄ ODPOWIEDZIALNOŚCIĄ			
	ul. Kłopotowska 10, 63-400 Świdnica tel. 71 724 11 11, 71 724 11 12, 71 724 11 13 e-mail: biuro@klimas.pl			